

一時預かり・病児病後児保育予約



予約方法

スマホひとつで、24時間いつでもカンタンに

目次

1.	一時預かり保育予約の流れ	
-	施設一覧の表示.....	3
-	施設を選択と予約開始.....	4
-	お子様と予約日の選択.....	5
-	予約時間の選択.....	6
-	保護者およびお子様情報の確認.....	7
-	必要情報の入力.....	8
-	お申込み完了.....	9
2.	病児・病後児保育予約の流れ	
-	施設一覧の表示.....	10
-	施設を選択と予約開始（仮予約）.....	11
-	お子様と予約日の選択.....	12
-	予約時間の選択.....	13
-	保護者およびお子様情報の確認.....	14
-	必要情報の入力.....	15
-	仮予約完了.....	16
-	本予約の申し込み.....	17
-	予約確定・予約状況.....	18

施設一覧を表示



サイドメニューから施設一覧をタップ。



予約したい保育種別で切り替えます。（一時保育／病児保育）

検索窓から施設を検索することもできます。

施設の予約



予約したい施設の「予約する」をタップ。



初めての利用の場合は「面談」または「面談と同時に予約申込」、既に面談済みの施設の場合は「予約申込」をタップ。

お子様と予約日を選択



ご利用になるお子様を選択し、「次へ進む」をタップ。



予約したい日付をカレンダー上でタップ。

予約時間の選択

予約したい時間帯を選択し、「次へ進む」をタップ。

予約したい時間帯を選択し、「次へ進む」をタップ。

面談のお申し込み

面談(30分前後)のご希望日を第1希望から第3希望まで入力してください。
*は必須項目です。
必ず施設利用日までの日時を設定してください。

利用予定日
2024年08月22日 10:00 - 10:30

この施設で面談をしたことがありますか？
ご選択のお子様は、すでにこの施設で面談を行い、利用を認められている場合は「はい」を選択してください。
施設の判断により面談をスキップします。施設が判断できない場合はご連絡先に電話かメールで確認のご連絡が入ることがあります。

はい いいえ

第1希望*
2024/08/19 11:00

第2希望*
2024/08/19 11:15

第3希望*
2024/08/19 11:30

施設がご希望の日時に対応できない場合はご連絡先に電話かメールで日時の調整をいたします。

お伝えしたい内容
面談に関して、お伝えしたい内容があれば記載してください。

予約をやめる 前へ戻る 次へ進む

面談と同時に申し込む場合は、面談の希望日時を第3希望まで入力し、「次へ進む」をタップ。

なお、過去に面談している場合は、「この施設で面談をしたことがありますか？」を「はい」にすると面談をスキップできます。

「お伝えしたい内容」にて事前に施設へ必要事項を伝えておくこともできます。

保護者およびお子様情報の確認

三 一時 病児 シフトプラス保育園

アカウント情報の確認
変更があれば訂正を、なければ保存して次へを選択してください。

*は必須項目です

姓* 名*
鈴木 花子

セイ* メイ*
スズキ ハナコ

生年月日*
1989/08/22

お子様との続柄*
母

前へ戻る 保存して次へ

マイページに登録されているアカウント情報が表示されます。

誤りがなければ「保存して次へ」をタップ。

三 一時 病児 シフトプラス保育園

お子様情報の確認
変更があれば訂正を、なければ保存して次へを選択してください。

*は必須項目です

姓* 名*
鈴木 太郎

セイ* メイ*
ナカオ タロウ

出生順*
長男

生年月日*
2019/07/23

住所*

前へ戻る 保存して次へ

マイページに登録されているお子様情報が表示されます。

誤りがなければ「保存して次へ」をタップ。

必要情報の入力

三 一時 病児 シフトプラス保育園

ご予約のお申し込みについて

*は必須項目です

お預けになる理由*

保護者の就労

ご来所について*

預けに来るお時間と預けに来る方を記載してください。
複数日の申込時は複数日について記載してください。

お迎えについて*

迎えに来るお時間と迎えに来る方を記載してください。
複数日の申込時は複数日について記載してください。

当日の緊急連絡先*

当日の緊急連絡先がご本人ではない場合、ハイフンなし

前へ戻る 次へ進む

お預けになる理由や当日の緊急連絡先など、お申し込みに必要な情報を入力し、「次へ進む」をタップ。

三 一時 病児 シフトプラス保育園

申し込み内容の確認

タイプ 一時保育
予約日 2024年08月22日 10:00 ~ 10:30
時間料金 施設詳細をご覧ください(別タブが開きます)

利用者

中尾 二郎
1歳2か月

ご希望の面談日時を送信します。施設側が対応できない場合は別途調整のご連絡が入ります。

第1希望 2024年08月19日 09:00 ~
第2希望 2024年08月19日 09:15 ~
第3希望 2024年08月19日 09:30 ~

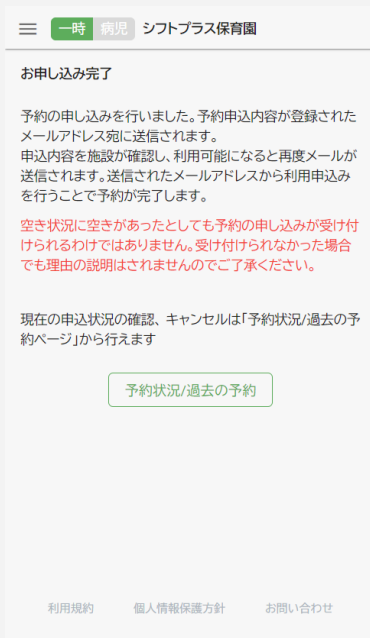
お伝えしたい内容

お預けになる理由
保護者の就労
ご来所について
母
お迎えについて
母 17:00
当日の緊急連絡先
000-0000-0000

前へ戻る 予約申込

最後に申し込み内容の確認を行い、問題なければ「予約申込」をタップ。

お申し込み完了



登録されているメールアドレス宛に予約申込内容が送信されます。

申込内容を施設が確認し、利用可能になると再度メールが送信されます。その後、**最終の利用意思確認**をマイページから行い、はじめて利用可能となります。



予約状況/過去の予約はマイページから確認ができます。

病児・病後児予約の場合



サイドメニューから施設一覧をタップ。



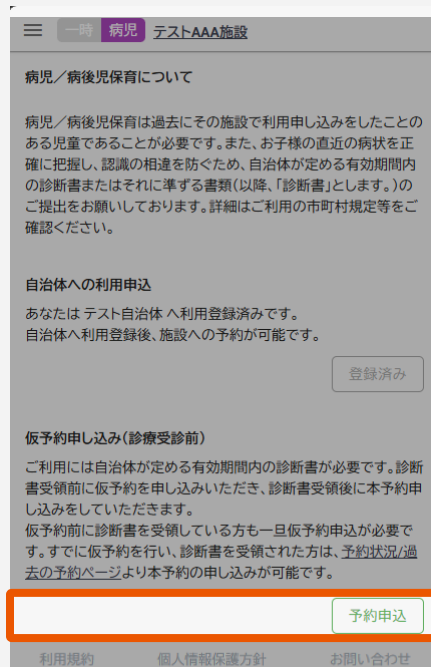
予約したい保育種別の一覧切り替えます。（一時保育／病児保育）

検索窓から施設を検索することもできます。

施設の予約



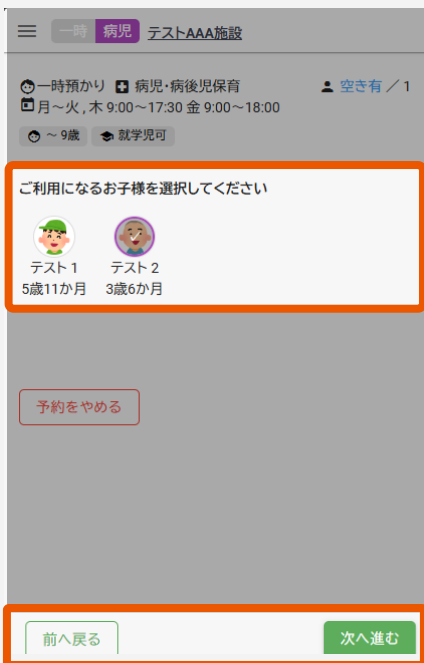
予約したい施設の「予約する」をタップ。



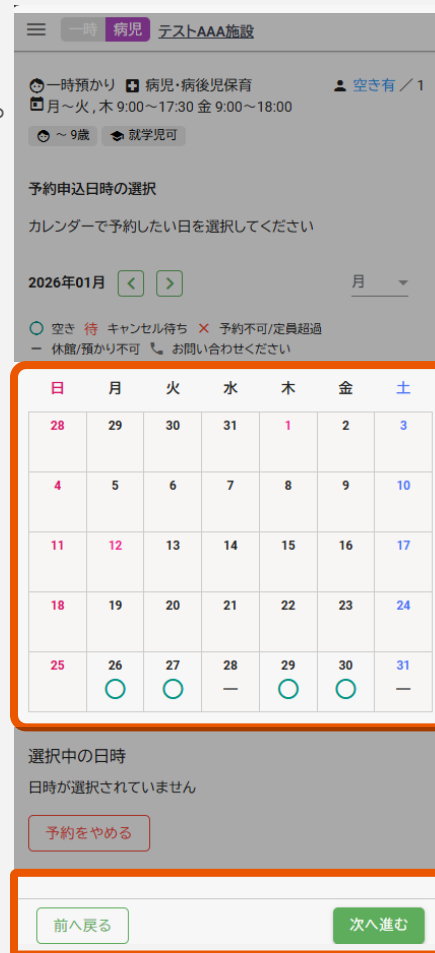
「予約申込」をタップ。

※面談が必須の施設を初めて利用する場合は、「面談」または「面談と同時に予約申込」をタップします。

お子様と予約日を選択



ご利用になるお子様を選択し、「次へ進む」をタップ。



予約したい日付をカレンダー上でタップ。

予約時間の選択

予約したい時間帯を選択し、「次へ進む」をタップ。

予約申込日時の選択

カレンダーで予約したい日時を選択してください

2026年01月25日～2026年01月31日

日	月	火	水	木	金	土
25	26	27	28	29	30	31
9:00	○	○	-	○	○	-
9:30	▽	▽	-	▽	▽	-
10:00	▽	▽	-	▽	▽	-
10:30	▽	▽	-	▽	▽	-
11:00	▽	▽	-	▽	▽	-
11:30	▽	▽	-	▽	▽	-
12:00	▽	▽	-	▽	▽	-
12:30	▽	▽	-	▽	▽	-
13:00	▽	▽	-	▽	▽	-
13:30	▽	▽	-	▽	▽	-
14:00	▽	▽	-	▽	▽	-
14:30	▽	▽	-	▽	▽	-

選択中の日時

前へ戻る 次へ進む

面談のお申し込み

面談(30分前後)のご希望日を第1希望から第3希望まで入力してください。
*は必須項目です。
必ず施設利用日までの日時を設定してください。

利用予定日
2026年01月29日 09:00～17:30

この施設で面談をしたことがありますか？*
ご選択のお子様は、すでにこの施設で面談を行い、利用を認められている場合は「はい」を選択してください。
施設の判断により面談をスキップします。施設が判断できない場合はご連絡先に電話かメールで確認のご連絡が入ることがあります。

はい いいえ

第1希望*
yyyy/mm/dd 09:00

第2希望*
yyyy/mm/dd 09:00

第3希望*
yyyy/mm/dd 09:00

施設がご希望の日時に対応できない場合はご連絡先に電話かメールで日時の調整をいたします。

お伝えしたい内容

前へ戻る 次へ進む

面談と同時に申込みの場合は、面談の希望日時を第3希望まで入力し、「次へ進む」をタップ。

なお、過去に面談している場合は、「この施設で面談をしたことがありますか？」を「はい」にすると面談をスキップできます。

「お伝えしたい内容」にて事前に施設へ必要事項を伝えておくこともできます。

保護者およびお子様情報の確認

一時 病児 テストAAA施設

アカウント情報の確認

変更があれば訂正を、なければ保存して次へを選択してください。

*は必須項目です

姓* 名*
テスト 利用者

セイ* メイ*
テスト リヨウシャ

生年月日*

1990/12/31

お子様との続柄*

母

住所

郵便番号*
5500001 住所検索

ハイフン無し

都道府県*
大阪府

市区町村*
十住区

前へ戻る 保存して次へ

マイページに登録されているアカウント情報が表示されます。

誤りがなければ「保存して次へ」をタップ。

一時 病児 テストAAA施設

お子様情報の確認

変更があれば訂正を、なければ保存して次へを選択してください。

*は必須項目です

姓* 名*
テスト 2

セイ* メイ*
テスト ニ

出生順*

長男

生年月日*

2022/06/30

住所*

保護者: テスト利用者 さんと同じ

その他

※入園・入学されていないお子様は「なし」とご記載ください

園名・学校名*
テスト学園

園・学校のクラス名
A組

前へ戻る 保存して次へ

マイページに登録されているお子様情報が表示されます。

誤りがなければ「保存して次へ」をタップ。

必要情報の入力

お預けになる理由や当日の緊急連絡先など、お申し込みに必要な情報を入力し、次へ進む」をタップ。

最後に申込み内容の確認を行い、問題なければ「予約申込」をタップ。

三 一時 病児 テストAAA施設

ご予約のお申し込みについて

各自治体が定める有効期間内の診断書(またはそれに準ずる書類)をお持ちの場合もいったん仮予約を行ってから本予約を行ってください。

*は必須項目です

お預けになる理由*

保護者の就労

現在の症状*

診断を受ける前の体温・所見を記入してください。
例>昨日(21日)20時ごろ37.5度あり、ずっとぐずっている。下痢が続いている。

お食事について*

現在のお食事の状況(離乳の状況・アトピー等による食事制限など)を記入してください。

現在の症状が出てから使用しているお薬*

現在の症状が出てから使用しているお薬などがあれば記入してください。

ご来所について*

預けに来るお時間と預けに来る方を記載してください。複数日の申込時は複数日について記載してください。

前へ戻る 次へ進む

三 一時 病児 テストAAA施設

申し込み内容の確認

保育種別 病児・病後児
予約日 2026年01月29日 09:00 ~ 17:30

ご利用になるお子様
テスト 2
3歳6か月

お預けになる理由
保護者の就労

現在の症状
test

お食事について
test

現在の症状が出てから使用しているお薬
test

ご来所について
test

お迎えについて
test

当日の緊急連絡先
test

その他お伝えしたい内容

前へ戻る 予約申込

お申し込み完了

登録されているメールアドレス宛に予約申込内容が送信されます。

病院で診断を受け、書類を受領後、**本予約を行います。**施設が内容を確認し、利用可能になると再度メールが送信されます。

予約状況／過去の予約はマイページから確認ができます。

本予約


三 ← 予約詳細

ご予約内容

保育種別 病児・病後児

予約日 2026年01月29日 9:00~17:30

施設 テストAAA施設

ご利用になる
お子様  テスト 2
3歳6か月

お預けになる
理由 保護者の就労

現在の症状 test

お食事について test

現在の症状が
出てから使用
しているお薬 test

ご来所について test

お迎えについて test

当日の緊急連
絡先 test

その他お伝え
したい内容

予約状況: 仮予約済

診断書を受領したら
自治体が定める有効期間内の診断書(またはそれ
に準ずる書類)が必要

本予約

予約をキャンセル

キャンセル

利用規約 個人情報保護方針 お問い合わせ

ご利用には、医師連絡票/診療情報提供書/利用申込書（または自治体指定の書類）が必要です。仮予約の申し込み後、これらの必要書類を受領したら「予約状況/過去の予約」ページから本予約申し込みを行います。

※受診後の本予約に必要な書類については自治体/施設の情報を十分にご確認ください。


三 ← 本予約

ご予約内容

保育種別 病児・病後児

予約日 2026年01月29日 9:00~17:30

施設 テストAAA施設

ご利用になる
お子様  テスト 2
3歳6か月

お預けになる
理由 保護者の就労

現在の症状 test

お食事について test

現在の症状が
出てから使用
しているお薬 test

ご来所について test

お迎えについて test

当日の緊急連
絡先 test

その他お伝え
したい内容

自治体が定める有効期間内の診断書(またはそれに準ずる書類)を受領された方は本予約が可能です。

診断内容*

診断を受けた病院名と診断内容を記載してください。
例>10月1日にA病院でプール熱と診断、病児保育許可

診断書をアップロードする場合は、「診断書に記載」のように記載いただいても構いません。
診断書(またはそれに準ずる書類)
診断書(またはそれに準ずる書類)をお持ちの方は画像をアップロードしてください。最大5つまで提出できます。
※形式:画像(jpg, jpeg, png) / ファイルサイズ:10MBまで

※画像が鮮明であることを確認してください。ピンぼけや手ブレのある画像は受付できない場合があります。

ファイル選択

書類の追加

申込

受診した病院名や診断内容を記入し、申し込みを行います。必要に応じて医師連絡票などの書類（またはそれに準ずる書類）をアップロードしてください。

診断内容を確認し、施設側が受け入れを確定すると、利用確定となります。

予約状況

三 ← 予約状況/過去の予約

現在の予約状況
予約状況(利用確定)
なし

予約状況(未確定)

病児 2026年01月29日
09:00~17:30
予約済 テストAAA施設
施設側で受け入れるかの判断を待っている状態です

面談 過去に面談を実施済みであることを施設に申し出
確認中 しました
社 中井テスト施設202303

過去の予約/キャンセル済みの予約
20件より過去の予約は表示されません。

病児 2025年12月25日
13:00~13:30
仮予約済 テストAAA施設

施設側で受け入れるかの判断を待っている状態です。

三 ← 予約状況/過去の予約

現在の予約状況
予約状況(利用確定)

病児 2026年01月29日
09:00~17:30
確定 テストAAA施設

予約状況(未確定)

面談 過去に面談を実施済みであることを施設に申し出
確認中 ました
社 中井テスト施設202303

過去の予約/キャンセル済みの予約
20件より過去の予約は表示されません。

病児 2025年12月25日
13:00~13:30
仮予約済 テストAAA施設

施設側が受け入れる判断を
すると利用が確定となります。